



Balança Comercial dos Agronegócios Paulista e Brasileiro – Primeiro Quadrimestre de 2008

No primeiro quadrimestre de 2008, as exportações do Estado de São Paulo¹ somaram US\$ 17,02 bilhões (32,3% do total nacional), e as importações², US\$18,93 bilhões (39,3% do total nacional), registrando um déficit de US\$1,91 bilhão. Em relação ao primeiro quadrimestre de 2007, o valor das exportações paulistas aumentou 12,3% e o das importações, 36,2%, reduzindo o saldo comercial e resultando em desempenho negativo (Figura 1). O desempenho paulista de crescimento nas exportações (+12,3%), comparando-se o primeiro quadrimestre de 2008 com o de 2007, ficou abaixo da média brasileira (+13,6%). Também nas importações ocorreu incremento maior no Brasil (+43,6%) do que em São Paulo (+36,2%). Assim, na conjunção das *performances* das exportações e importações, o saldo da balança comercial paulista teve continuidade de queda (-252,8%) enquanto o da brasileira apresentou também significativa redução (-64,5%).

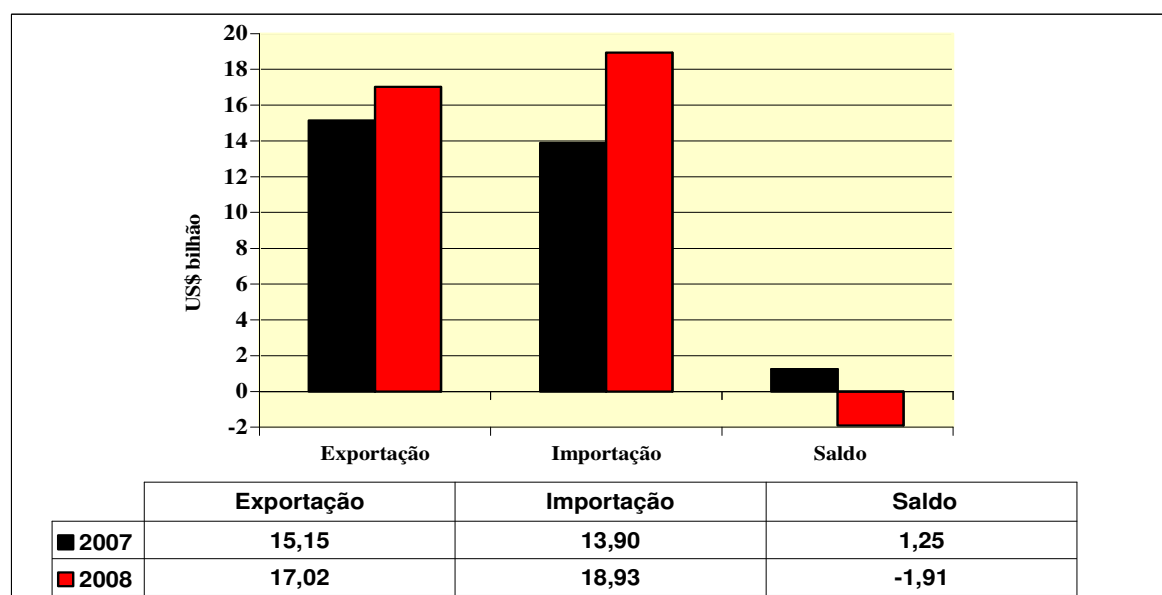


Figura 1 - Balança Comercial, Estado de São Paulo, Janeiro a Abril de 2007 e 2008.

Fonte: Elaborada pelo IEA/APTA a partir de dados básicos da SECEX/MDIC.

Os agronegócios paulistas também apresentaram exportações com crescimento, embora reduzido (+1,1%), atingindo US\$4,80 bilhões, enquanto as importações aumentaram

39,0%, somando cerca de US\$2,21 bilhões, com saldo de US\$2,59 bilhões³, 18,0% menor do que o do primeiro quadrimestre de 2007 (Figura 2). Em função disso, há que se destacar que as importações paulistas nos demais setores - exclusive os agronegócios - somaram US\$16,72 bilhões para exportações de US\$12,22 bilhões, gerando um déficit externo desse agregado, de US\$ 4,50 bilhões. Assim, conclui-se que o déficit do comércio exterior paulista só não foi maior devido ao desempenho dos agronegócios estaduais, sendo preocupante a tendência de queda dos saldos comerciais dos agronegócios.

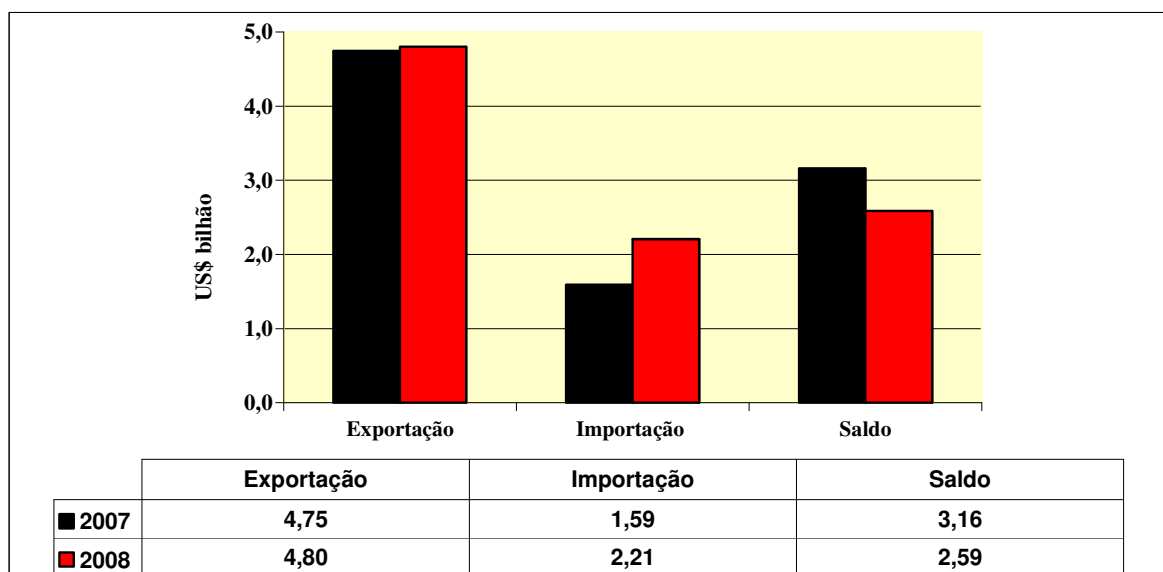


Figura 2 - Balança Comercial dos Agronegócios Estado de São Paulo, Janeiro a Abril de 2007 e 2008.

Fonte: Elaborada pelo IEA/APTA a partir de dados básicos da SECEX/MDIC.

A participação das exportações dos agronegócios paulistas no total do Estado decresceu 3,2 pontos percentuais, enquanto a participação das importações avançou em 0,3 ponto percentual na comparação do primeiro quadrimestre de 2007 e de 2008 (Figura 3).

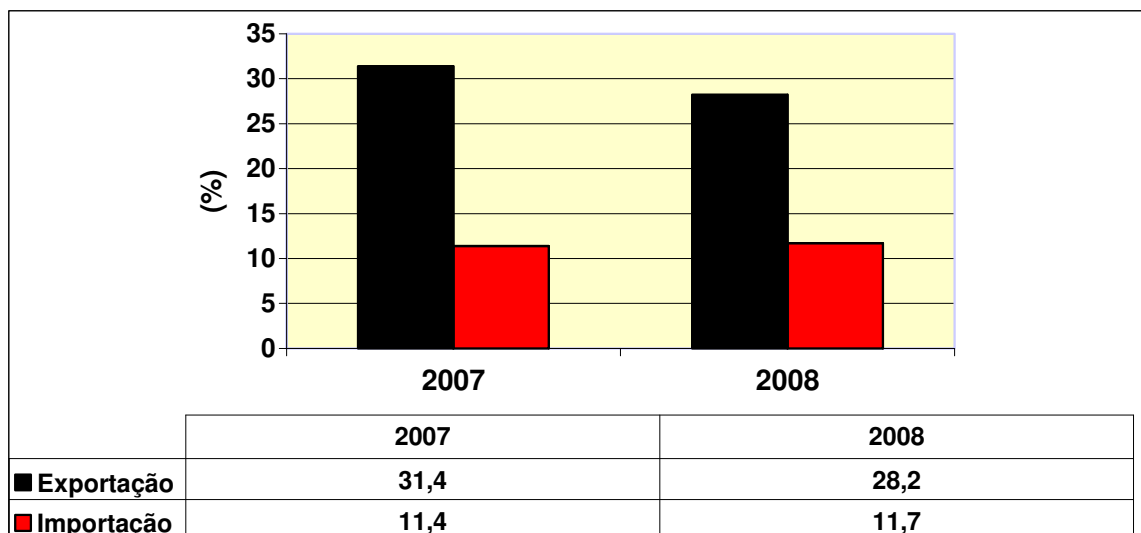


Figura 3 - Participação dos Agronegócios na Balança Comercial, Estado de São Paulo, Janeiro a Abril de 2007 e 2008.

Fonte: Elaborada pelo IEA/APTA a partir de dados básicos da SECEX/MDIC.

A balança comercial brasileira registrou superávit de US\$4,58 bilhões no primeiro quadrimestre de 2008, com exportações de US\$52,75 bilhões e importações de US\$48,17 bilhões. Esse superávit, 64,5% menor do que o do mesmo período em 2007, aconteceu em função do aumento nas exportações (+13,6%) ter sido muito inferior ao das importações (+43,6%) (Figura 4).

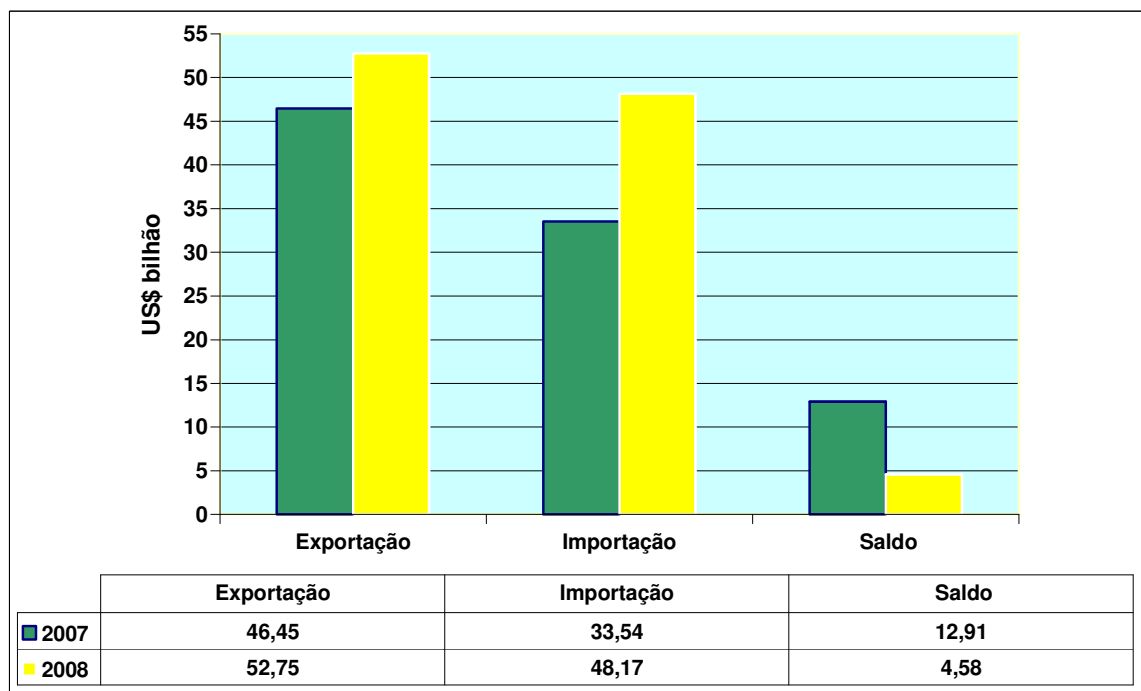


Figura 4 - Balança Comercial, Brasil, Janeiro a Abril de 2007 e 2008.

Fonte: Elaborada pelo IEA/APTA a partir de dados básicos da SECEX/MDIC.

No primeiro quadrimestre de 2008, as exportações dos agronegócios brasileiros cresceram 19,8% em relação ao ano anterior, atingindo US\$20,88 bilhões (39,6% do total). Já as importações do setor aumentaram 49,6%, também em comparação com o primeiro quadrimestre de 2007, somando US\$6,82 bilhões (14,2% do total). O superávit dos agronegócios do primeiro quadrimestre de 2008 foi de US\$14,06 bilhões⁴, 9,2% superior ao do mesmo período do ano anterior (Figura 5). Portanto, o desempenho dos agronegócios sustentou a balança comercial brasileira, uma vez que os demais setores, com exportações de US\$ 31,87 bilhões e importações de US\$ 41,35 bilhões, produziram no período um déficit de US\$ 9,48 bilhões.

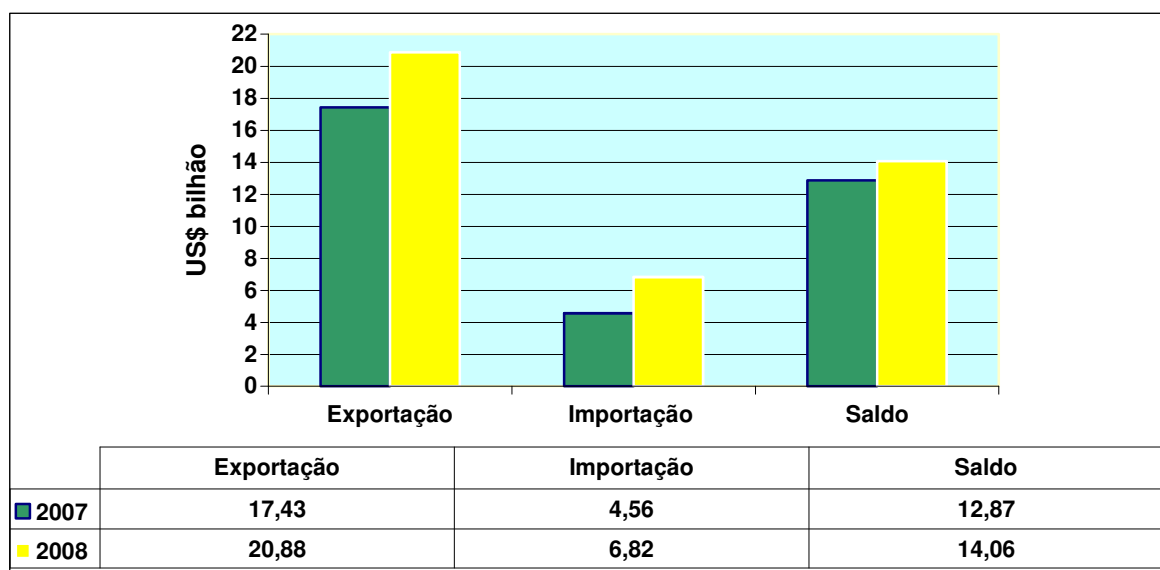


Figura 5 - Balança Comercial dos Agronegócios, Brasil, Janeiro a Abril de 2007 e 2008.

Fonte: Elaborada pelo IEA/APTA a partir de dados básicos da SECEX/MDIC.

As participações dos agronegócios nos totais do País cresceram tanto em termos das exportações (+2,1 pontos percentuais) como das importações (+0,6 ponto percentual) (Figura 6).

A participação paulista no total da balança comercial brasileira caiu tanto em termos das exportações (-0,3 ponto percentual) como no tocante às importações (-2,1 pontos percentuais) (Figura 7).

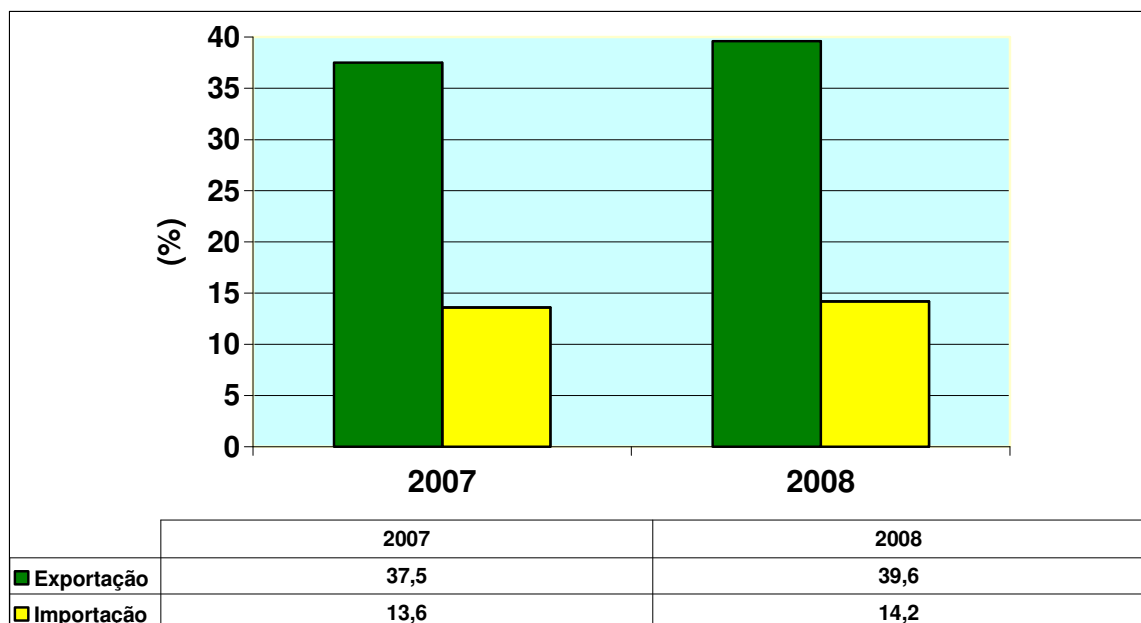


Figura 6 - Participação dos Agronegócios na Balança Comercial, Brasil, Janeiro a Abril de 2007 e 2008.

Fonte: Elaborada pelo IEA/APTA a partir de dados básicos da SECEX/MDIC.

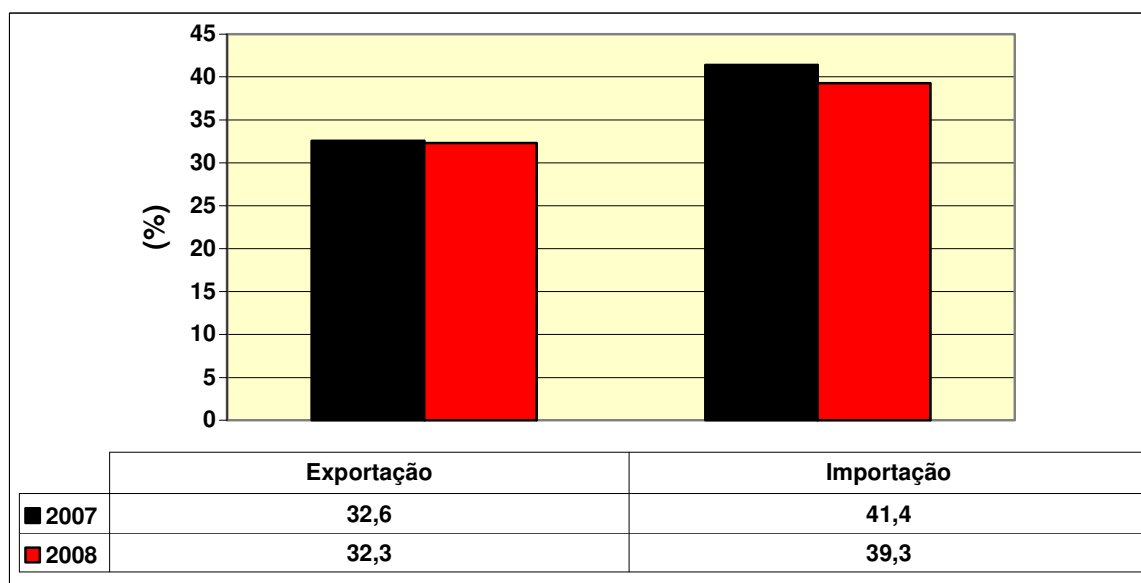


Figura 7 - Participação da Balança Comercial Paulista no Total do Brasil, Janeiro a Abril de 2007 e 2008.

Fonte: Elaborada pelo IEA/APTA a partir de dados básicos da SECEX/MDIC.

Em relação aos agronegócios brasileiros, as exportações setoriais de São Paulo no primeiro quadrimestre de 2008 representaram 23,0%, ou seja, 4,3 pontos percentuais a menos que no mesmo quadrimestre em 2007, enquanto as importações representaram 32,4%, sendo 2,5 pontos percentuais inferior à verificada no ano anterior (Figura 8).

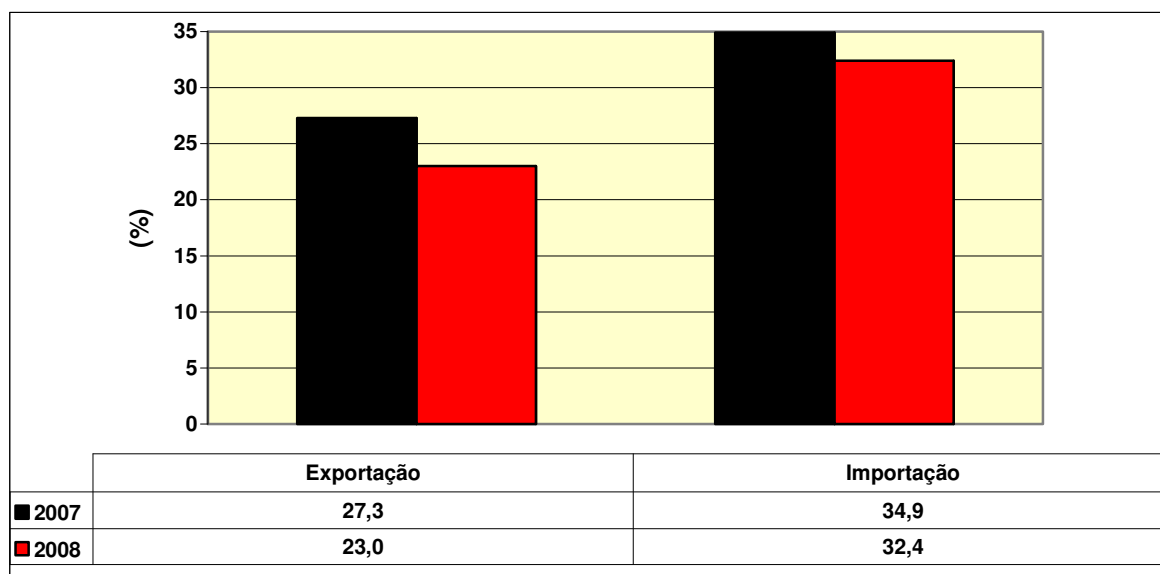


Figura 8 - Participação do Agronegócio Paulista no Brasileiro, Balança Comercial, Janeiro a Abril de 2007 e 2008.

Fonte: Elaborada pelo IEA/APTA a partir de dados básicos da SECEX/MDIC.

¹Estado produtor (Unidade da Federação exportadora), para efeito de divulgação estatística de exportação, é a Unidade da Federação onde foram cultivados os produtos agrícolas, extraídos os minerais ou fabricados os bens manufaturados, total ou parcialmente. Neste último caso, o estado produtor é aquele no qual foi completada a última fase do processo de fabricação para que o produto adote sua forma final.

²Estado importador (Unidade da Federação importadora) é definido como a Unidade da Federação do domicílio fiscal do importador.

³Excluindo-se bens de capital e insumos provenientes dos Demais Setores, o superávit dos agronegócios paulistas foi de US\$2,99 bilhões.

⁴Excluindo-se bens de capital e insumos provenientes dos Demais Setores, o superávit dos agronegócios brasileiros foi de US\$15,82 bilhões.

Palavras-chave: agronegócios, balança comercial, exportações, importações.

Sueli A. M. Souza
sueli@iea.sp.gov.br

Pesquisador do IEA

José R. Vicente

jrvicente@iea.sp.gov.br

Pesquisador do IEA

José S. Gonçalves

sydy@iea.sp.gov.br

Pesquisador do IEA

Recebido:20/05/2008